









ПРОИЗВОДСТВО ПРОДУКЦИИ ЖИВОТНОВОДСТВА В ХОЗЯЙСТВАХ ВСЕХ КАТЕГОРИЙ





ЗА ЯНВАРЬ-МАЙ 2022 Г.

| ВИД ПРОДУКЦИИ | | 2021 ГОД | 2022 ГОД | ПРОЦЕНТ |
|--|--|----------|----------|---|
| Скот и птица на убой (в живом весе) тыс. тонн |  | 55,0 | 50,4 | 91,6%  |
| Молоко, тыс. тонн |  | 191,9 | 189,6 | 98,8%  |
| Яйца, млн штук |  | 68,2 | 66,4 | 97,4%  |



ПОГОЛОВЬЕ СКОТА В ХОЗЯЙСТВАХ ВСЕХ КАТЕГОРИЙ

НА КОНЕЦ МАЯ, ТЫС. ГОЛОВ

| ВИД ПРОДУКЦИИ | 2021 ГОД | 2022 ГОД | ПРОЦЕНТ |
|--|----------|----------|----------|
|  КРУПНЫЙ РОГАТЫЙ СКОТ | 230,7 | 231,4 | 100,3% ↑ |
|  ИЗ НЕГО КОРОВЫ | 99,9 | 107,1 | 107,2% ↑ |
|  СВИНЬИ | 100,8 | 74,7 | 74,0% ↓ |
|  ОВЦЫ И КОЗЫ | 34,5 | 32,1 | 93,0% ↓ |